


Magnetische deursloten

V300

Magnetisch deurslot 300 kg voor inbouwmontage



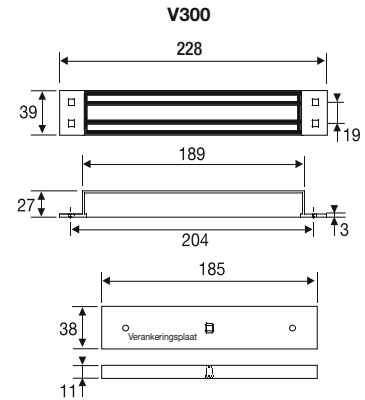
V300

EIGENSCHAPPEN

V300

- 12 V DC/500 mA
- 24 V DC/250 mA
- Met verankeringsplaat

AFMETINGEN (mm)



V300SA

Magnetisch deurslot 300 kg voor opbouwmontage



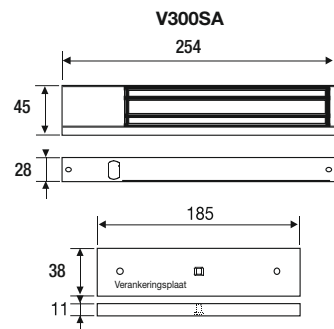
V300SA

EIGENSCHAPPEN

V300SA

- 12 V DC/500 mA
- 24 V DC/250 mA
- Met verankeringsplaat

AFMETINGEN (mm)



V600SA

Magnetisch deurslot 500 kg voor opbouwmontage



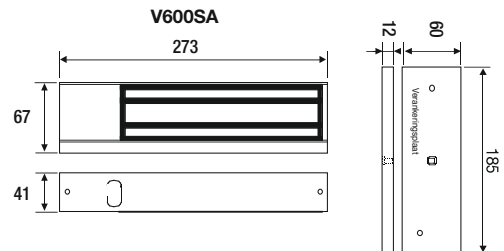
V600SA

EIGENSCHAPPEN


V600SA

- 12 V DC/500 mA
- 24 V DC/250 mA
- Met verankeringsplaat

AFMETINGEN (mm)



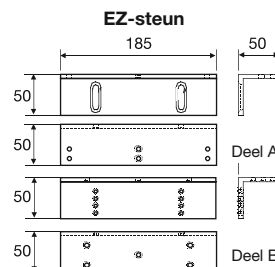
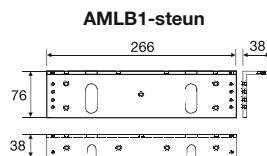
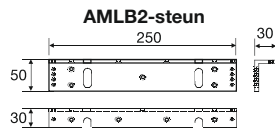
Opties voor magnetisch deurslot



AMLB1
AMLB2



EZ



AMLB1

L-vormige, aluminium steun voor het magnetische deurslot V600SA voor opbouwmontage.

AMLB2

L-vormige, aluminium steun voor het magnetische deurslot V300SA voor opbouwmontage.

EZ

Z-vormige, aluminium tie-wrap (gebruikt met AMLB1/AMLB2) voor opbouwmontage magnetische deursloten V300SA & V600SA.

